

ISC-Liveergebnisse

- [Voraussetzungen](#)
- [Hilfsprogramm JLiveErgebnisse](#)
- [Feedback](#)

Die **Liveergebnisse-App** ist eine globale App um Ergebnisse von Wettkämpfen live auf der [Gliederungswebseite](#) zu veröffentlichen.

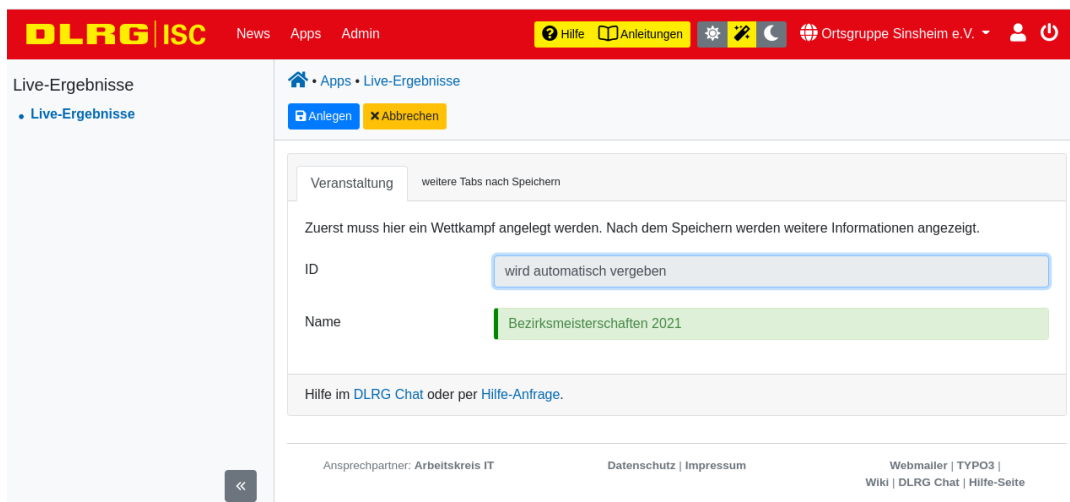
Voraussetzungen

Die folgenden Voraussetzungen müssen erfüllt sein:

- Während des Wettkampfs besteht Internetzugang
- Der Wettkampf wird mit einer Software ausgewertet, die eine CSV-Datei mit den Ergebnissen bereitstellt (z.B. JAuswertung).
- Der Wettkampf ist im ISC angelegt
- Die Gliederungswebseite ist passend eingerichtet
- Das Hilfsprogramm ist eingerichtet und wird ausgeführt

Wettkampf anlegen und auf der Gliederungswebseite einbinden

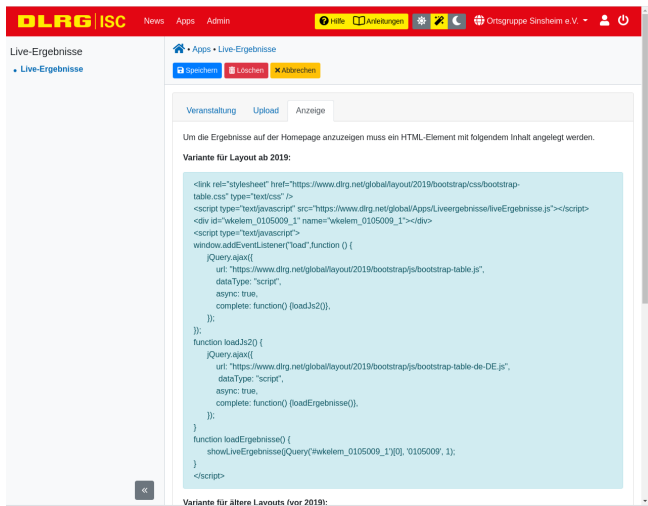
Öffnen das ISC und lege den Wettkampf an. Hierzu muss nur ein Name vergeben werden.



The screenshot shows the ISC web interface. At the top is a red navigation bar with the DLRG|ISC logo and menu items: News, Apps, Admin. There are also utility icons for help, instructions, settings, dark mode, and a location dropdown for 'Ortsgruppe Sinsheim e.V.'. The main content area is titled 'Live-Ergebnisse' and contains a sub-section 'Apps • Live-Ergebnisse' with 'Anlegen' and 'Abbrechen' buttons. Below this is a form for creating a competition. The 'Veranstaltung' field has a dropdown menu. A message states: 'Zuerst muss hier ein Wettkampf angelegt werden. Nach dem Speichern werden weitere Informationen angezeigt.' The 'ID' field is highlighted with a blue border and contains the text 'wird automatisch vergeben'. The 'Name' field is highlighted with a green border and contains the text 'Bezirksmeisterschaften 2021'. At the bottom of the form, there is a link: 'Hilfe im DLRG Chat oder per Hilfe-Anfrage.' The footer contains contact information: 'Ansprechpartner: Arbeitskreis IT', 'Datenschutz | Impressum', and 'Webmailer | TYPO3 | Wiki | DLRG Chat | Hilfe-Seite'.

Nach dem Anlegen tauchen weitere Tabs auf.

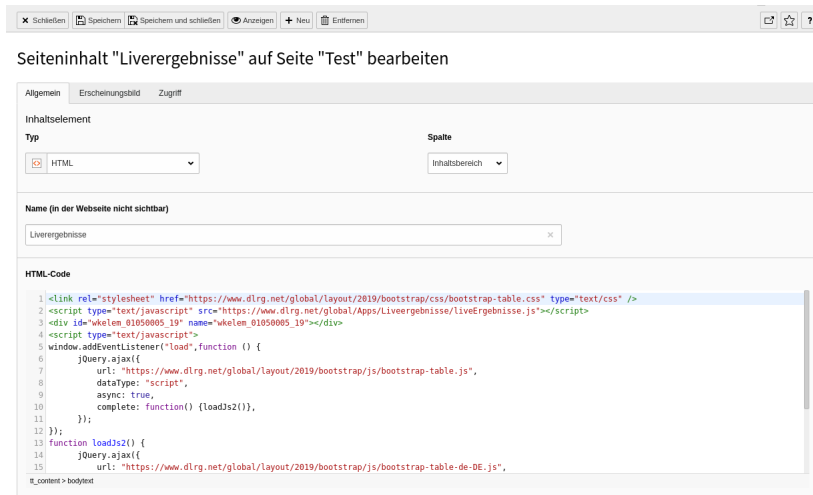
Öffne das Tab Anzeige und kopiere den Text.



Öffne eine Seite im TYPO3 und füge das Inhaltselement *Reines HTML* ein:



Der kopierte Text muss nun dort eingefügt werden:

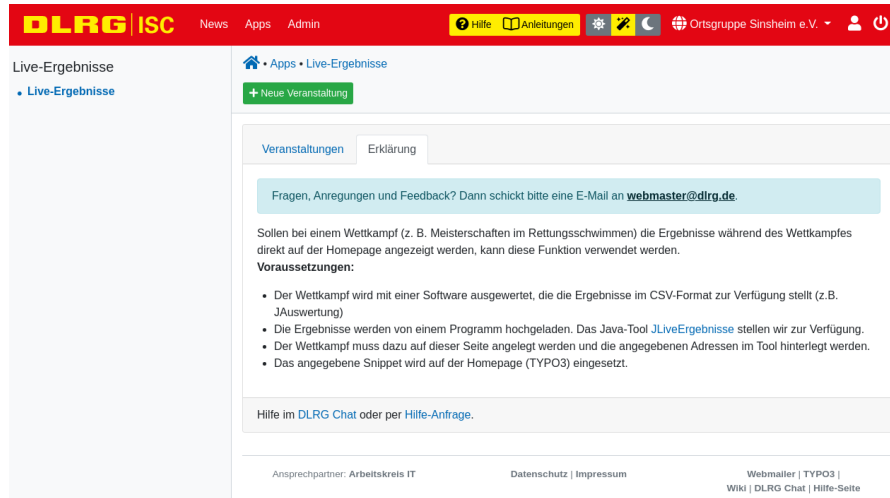


Wenn nun die Gliederungswebseite aufgerufen wird tauchen noch keine Ergebnisse auf. Dies wird in den weiteren Schritten erfolgen.

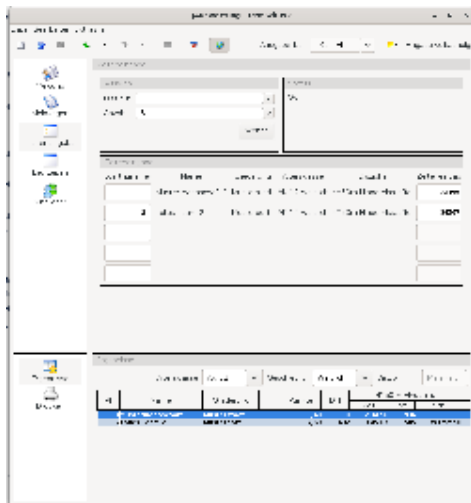
Hilfsprogramm JLiveErgebnisse

Das Hilfsprogramm JLiveErgebnisse ist in Java geschrieben und benötigt eine Java Runtime. Im weiteren wird davon ausgegangen, dass JAuswertung als Software benutzt wird. In diesem Fall wird Java bereits auf dem Computer benötigt.

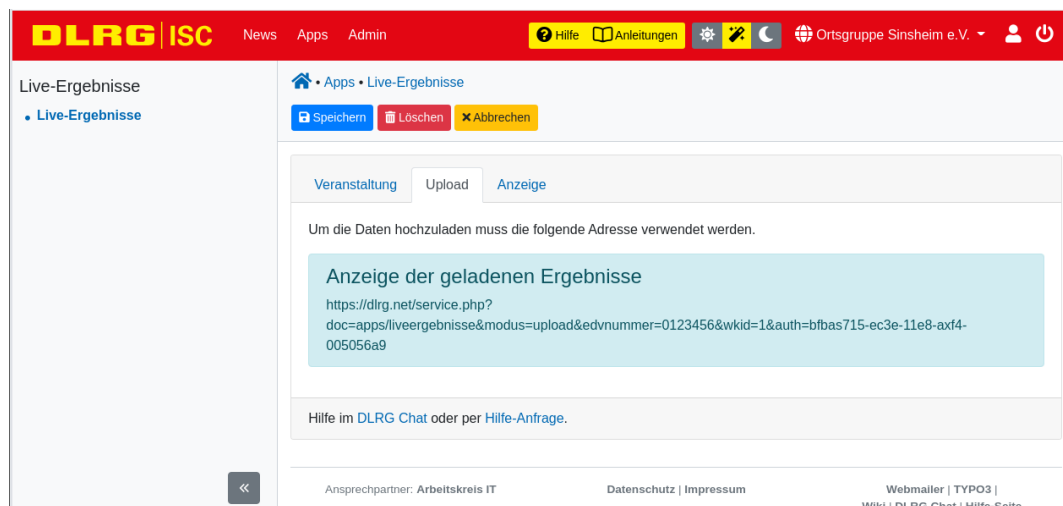
Der Download erfolgt in der App unter dem Tab Erklärung in der Listenansicht:



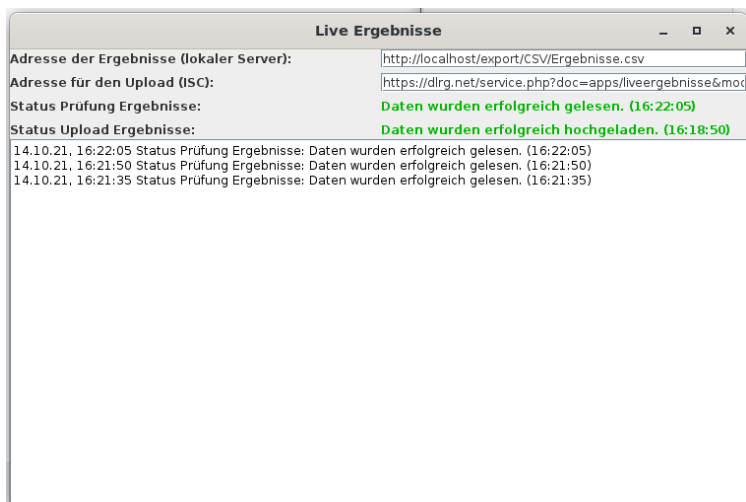
In JAuswertung muss der Webserver aktiviert werden. Dies kann man durch das Drücken der Weltkugel im Menü machen:



Nun sollte das Hilfsprogramm gestartet werden. Trage dort die Adresse ein, die du im ISC unter dem Tab Upload aufrufen kannst:



Die vorbelegte Adresse des lokalen Servers entspricht den Standardeinstellungen von JAuswertung. Denkbar ist auch der Einsatz im Netzwerk an unterschiedlichen Geräten.



Anschließend werden die Ergebnisse direkt auf der Gliederungswebseite angezeigt:

Test

Stand: 14.10.2021 16:18:50 Uhr

Altersklasse: Aktualisieren

Gliederung:

AK 12 weiblich

Name	Gliederung	Punkte	Disziplin 1	Disziplin 2	Disziplin 3	Disziplin 4
1. Mustermannschaft 1	Musterstadt	936,40	2:34,56 (936,40)	(0,00)	(0,00)	(0,00)
2. Tolles Team 2	Musterdorf	504,69 -431,71	3:45,67 (504,69) Strafe: W1#2	(0,00)	(0,00)	(0,00)

Alle Angaben sind ohne Gewähr von Richtigkeit und Vollständigkeit!
 Nicht autorisiertes Ergebnis. Es gilt die ausgehängte Ergebnisliste.

Durch die gute mobile Darstellung der Homepage eignet sich dies auch, um über die Smartphones der Trainer und Schwimmer live das Ergebnis abzurufen.

Feedback

Anregungen, Ideen, Feedback gerne über unsere [Hilfeseite](#).